



Индекс ОКБ

Статистика по просроченной задолженности
I кв. 2016 г.

16.05.2016

1. Обзор тенденций

- По данным Объединенного Кредитного Бюро в I кв. 2016 г. наблюдался рост доли просроченных кредитов. С начала года этот показатель вырос на 1 п.п. и достиг 17,82%. Для сравнения в I кв. 2015 г. показатель доли просроченных кредитов рос на 2 п.п. Доля кредитов с просрочкой платежа более 90 дней с начала года выросла на 0,85 п.п. и составила 13,35%.
- Общее количество кредитов, по которым вовремя не осуществлялись платежи, с начала года выросло на 800 тыс. шт. и составило 13,6 млн. шт. Количество кредитов с просрочкой платежа более 90 дней с начала года выросло на 670 тыс. шт. и составило 10,2 млн. кредитов.
- Объем просроченной задолженности составил 1 217 млрд. руб. или 13,42% от общего объема ссудной задолженности граждан. С начала года показатель вырос на 67 млрд. руб. Долги с просрочкой платежа 90+ выросли с начала года на 63 млрд. руб., их объем в конце I кв. составил 1 176 млрд. руб. или 12,92% от общего объема ссудной задолженности.
- Самый быстрый рост доли просроченных кредитов наблюдался в сегменте кредитов наличными. С начала года показатель вырос на 1 п.п. и составил 21,95%. Доля кредитов с просрочкой платежа 90 и более дней выросла на 65 б.п. и составила 16,49%. Объем просроченных кредитов наличными составил 755 млрд. руб. или 18,08% от объема ссудной задолженности. На долги с просрочкой платежа 90+ пришлось 724 млрд. руб. или 17,34% от общего объема ссудной задолженности.
- Заметно вырос уровень просроченной задолженности и в сегменте автокредитов. По ним просрочка увеличилась на 0,8 п.п. и достигла значения 13,90%. Объем просроченных автокредитов составил 71 млрд. руб. или 14,49% от объема ссудной задолженности. На долги с просрочкой платежа 90+ пришлось 69 млрд. руб. или 14,16% от общего объема ссудной задолженности.
- В сегменте кредитных карт доля просроченных кредитов выросла с начала года на 0,5 п.п. и составила 14,58% от общего количества активных кредитных карт. Доля просроченных кредитов 90+ выросла на 0,3 п.п. и составила 10,77%. Объем просроченной задолженности по кредитным картам составил 243 млрд. руб. или 26,24% от объема ссудной задолженности по картам. Объем долгов 90+ превысил 236 млрд. руб. или 25,50% от объема ссудной задолженности.
- Доля просроченных ипотечных кредитов продемонстрировала умеренный рост в 0,3 п.п. и в конце марта составила 3,73%. На долги с просрочкой 90+ пришлось 1,48% от общего числа ипотечных кредитов. Объем просроченных долгов составил 148 млрд. руб. или 4,33% от общего объема ссудной задолженности по ипотеке. На долю кредитов 90+ пришлось 146 млрд. руб. или 4,27% от общего объема ссудной задолженности.

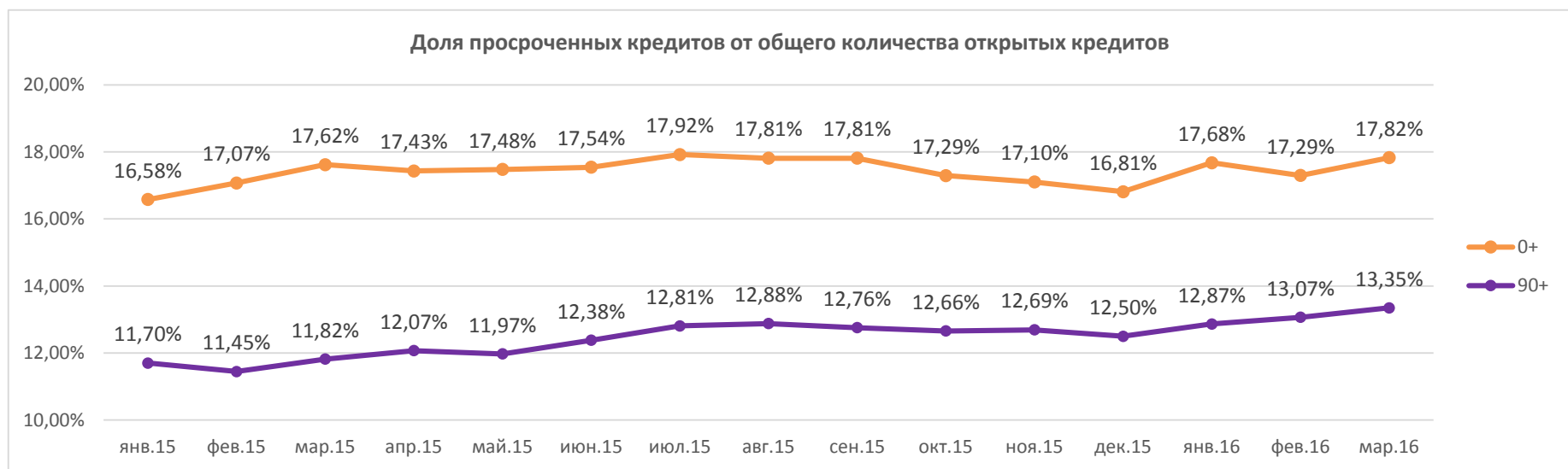
Даниэль Зеленский, генеральный директор Объединенного Кредитного Бюро

Начало года традиционно отличается высокими темпами роста доли просроченных кредитов, что в большей степени обусловлено сезонным фактором. Однако в этом году мы видели, что темпы роста были более умеренными, чем в течение аналогичного периода прошлого года. Это

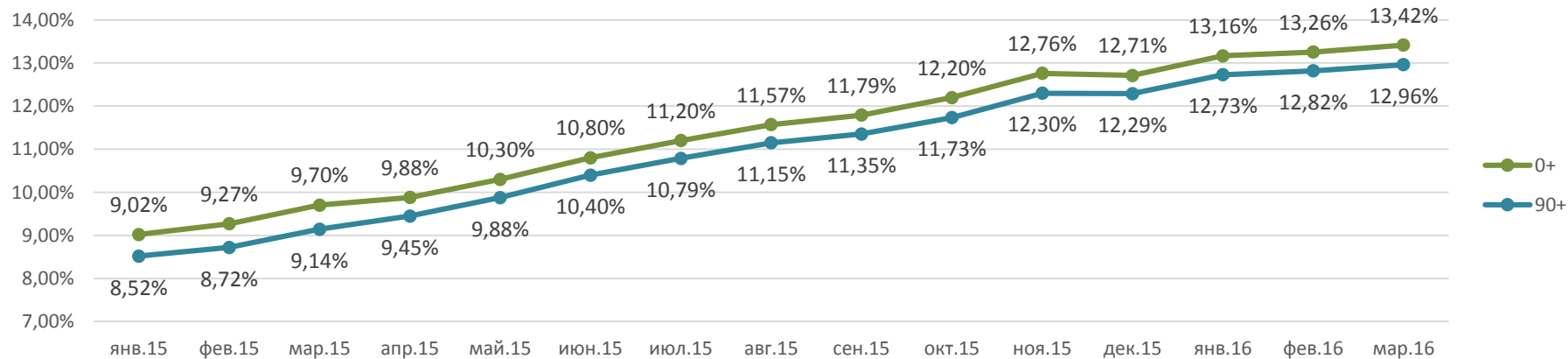
связано с кредитными стратегиями банков, которые в прошлом году серьезно ограничили кредитование, ужесточив требования к заемщикам. Благодаря этому в течение II-IV кв. 2015 г. мы наблюдали довольно стабильную ситуацию с количеством просроченных кредитов. В настоящий момент мы не видим предпосылок к резкому росту объемов розничного кредитования в этом году, поэтому скорее всего при сохранении текущей макроэкономической ситуации доля просроченных кредитов продолжит расти умеренными темпами до конца года.

Объемы просроченных долгов продолжают расти примерно такими же темпами, так как рост происходит в основном за счет «старых» долгов с неплатежами более 90 дней. На их долю приходится более 95% всех объемов просроченной задолженности.

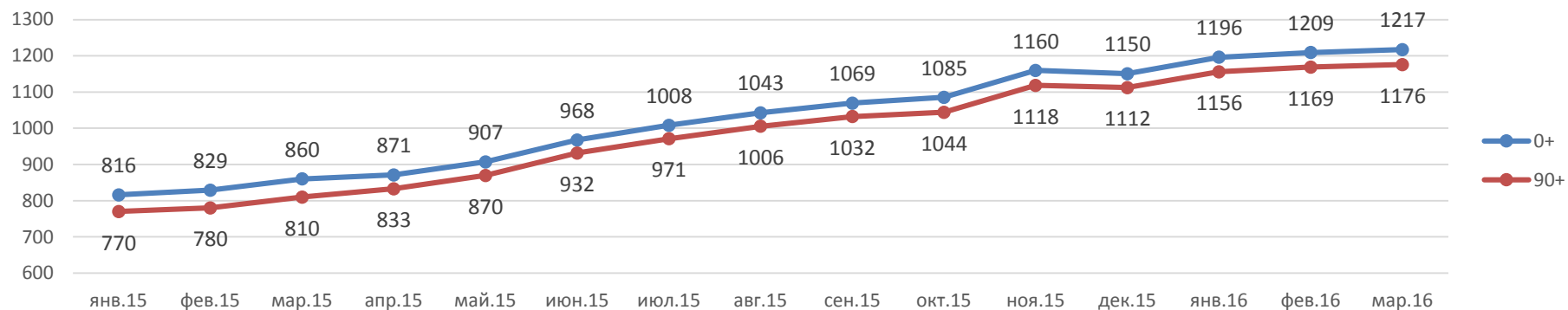
2. Все открытые кредиты



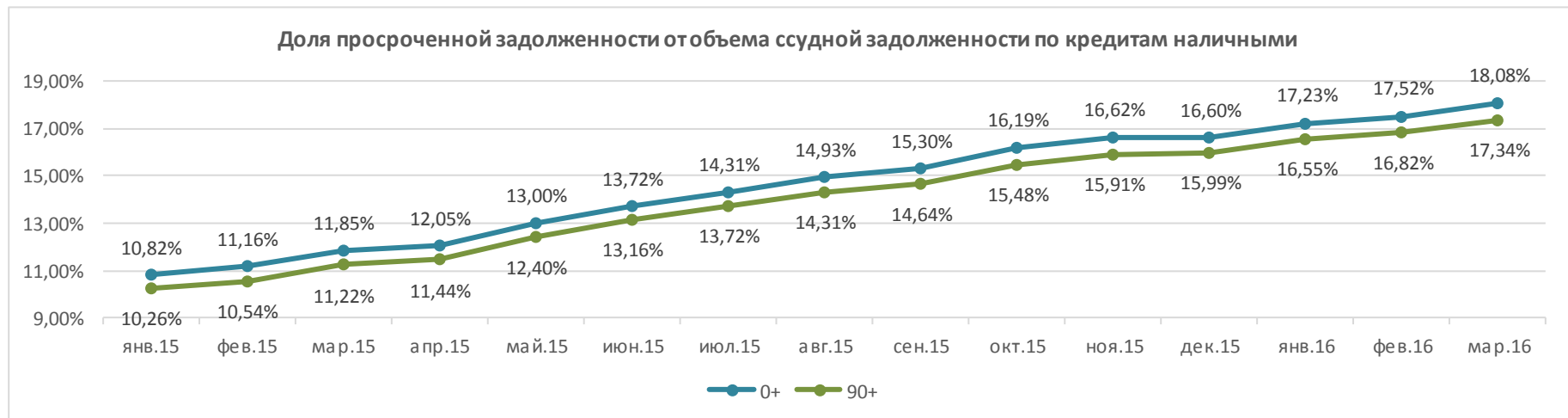
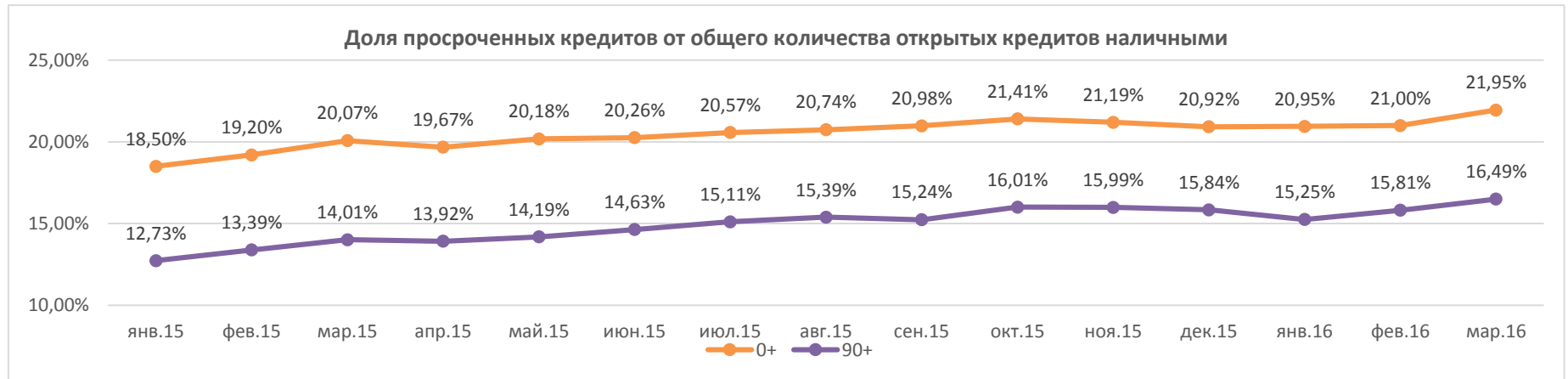
Доля просроченной задолженности от общего объема ссудной задолженности по всем открытым кредитам

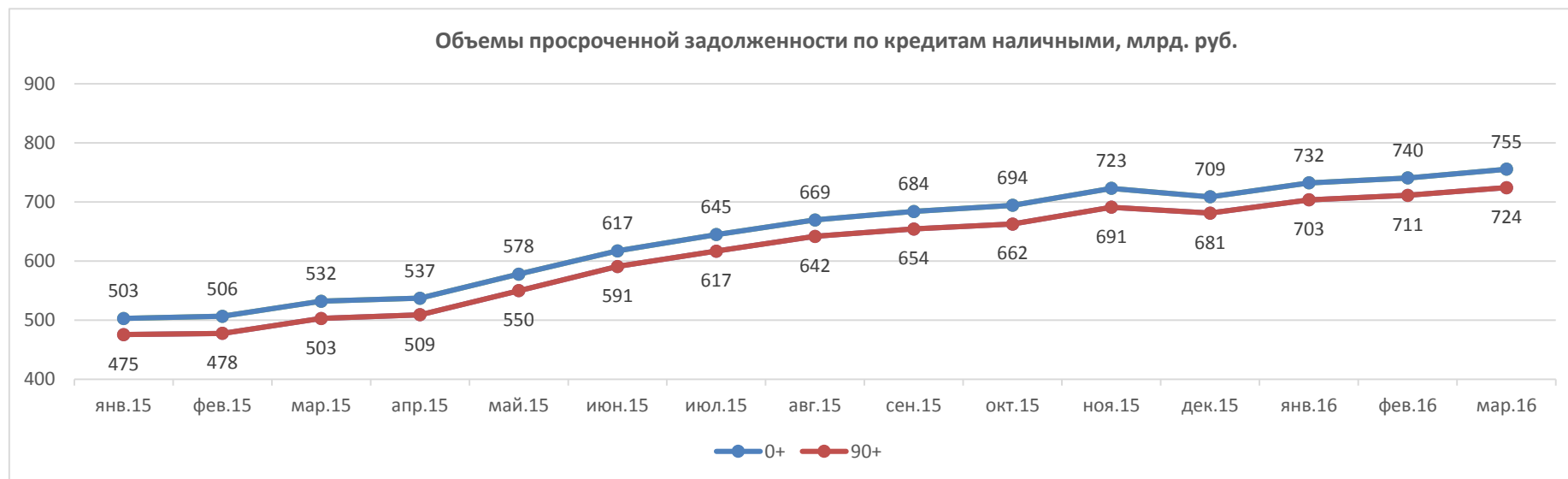


Общий объем просроченной задолженности, млрд. руб.

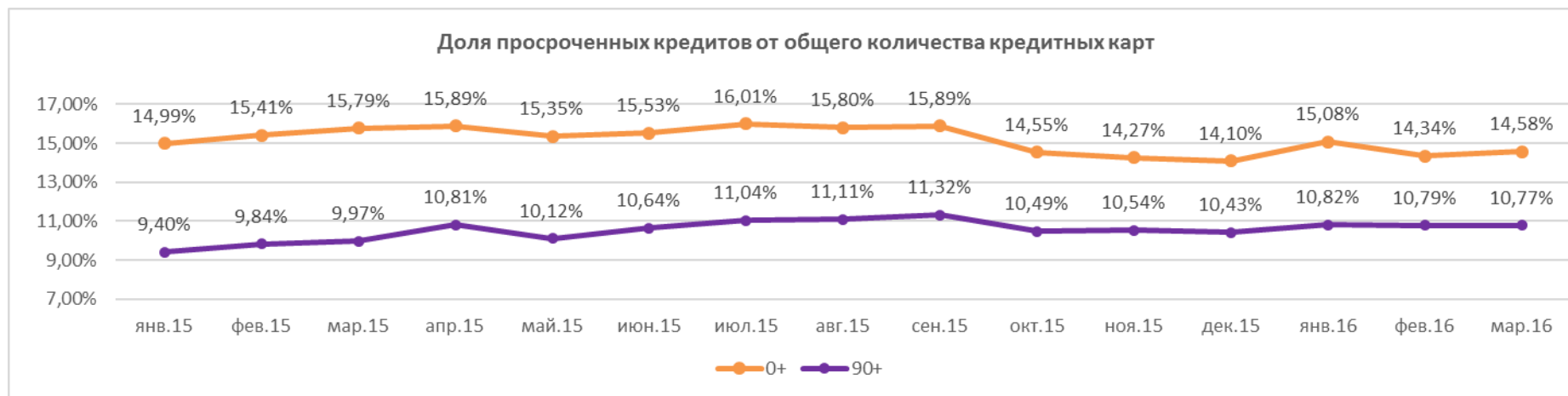


3. Кредиты наличными

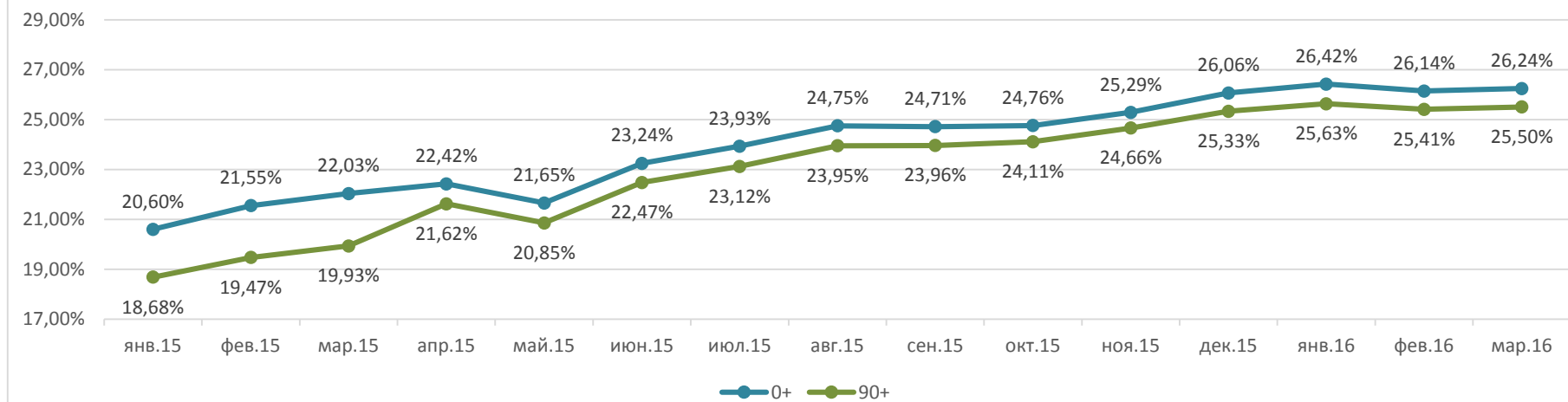




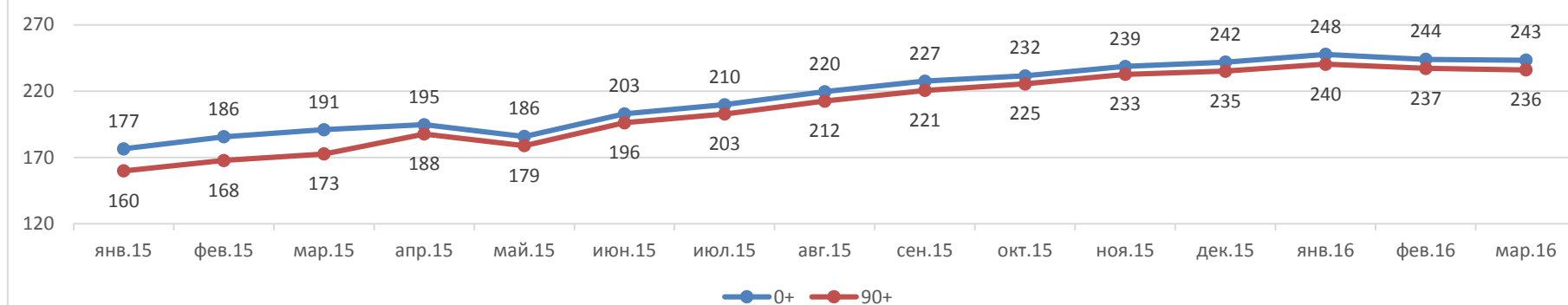
4. Кредитные карты



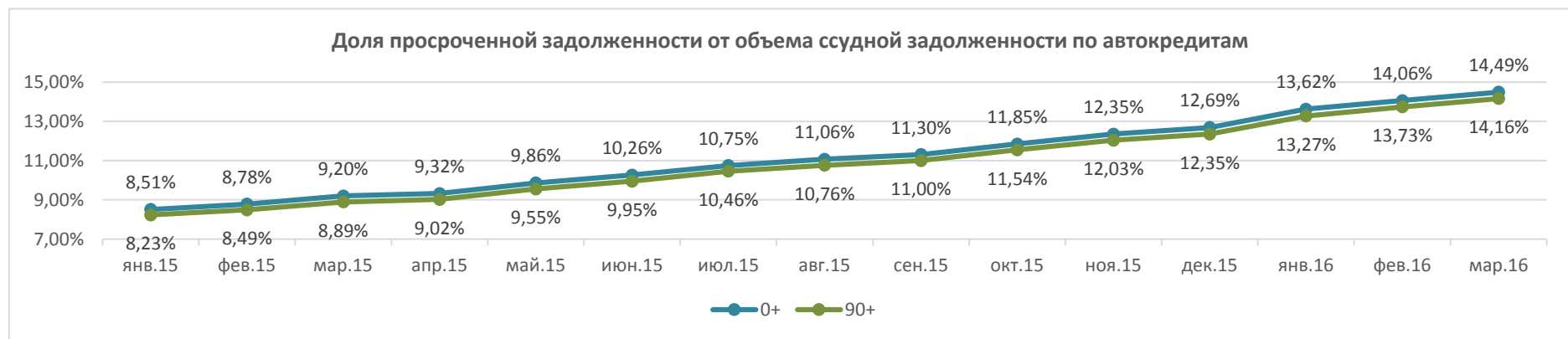
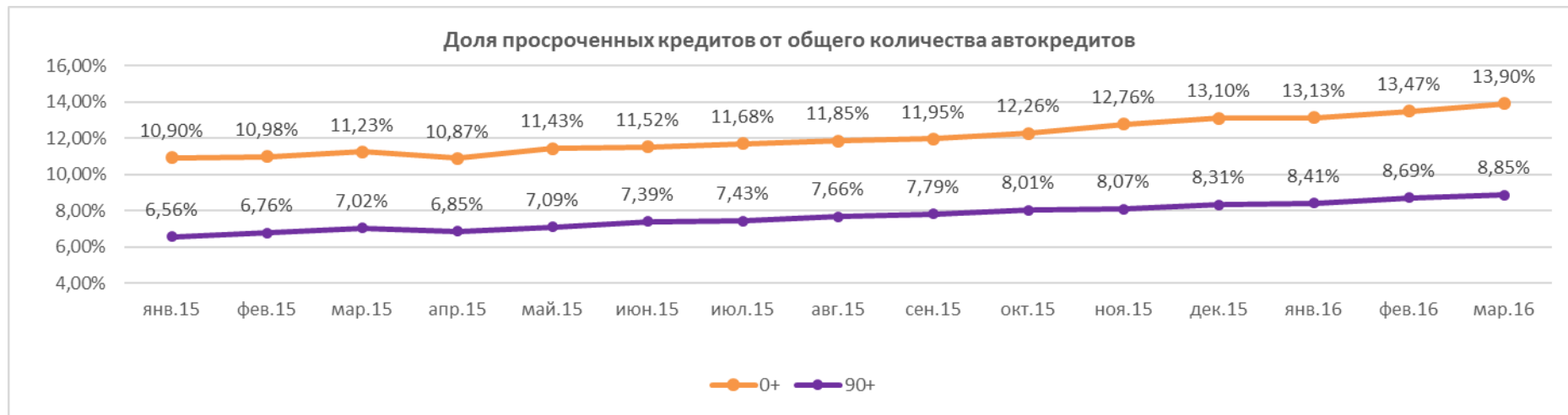
Доля просроченной задолженности от объема ссудной задолженности по кредитным картам

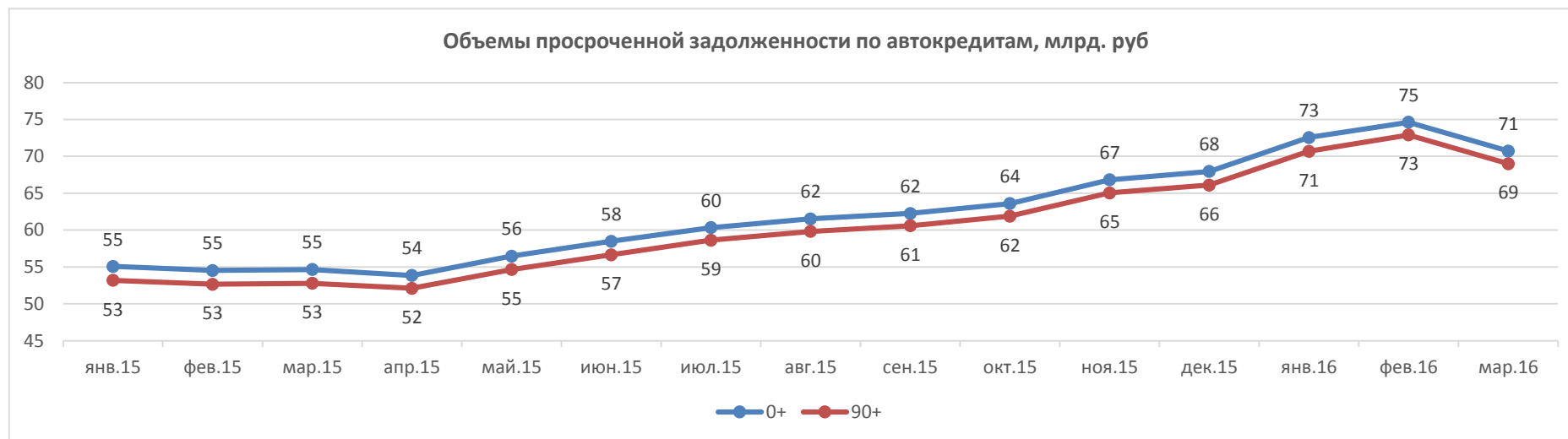


Объемы просроченной задолженности по кредитным картам, млрд. руб.

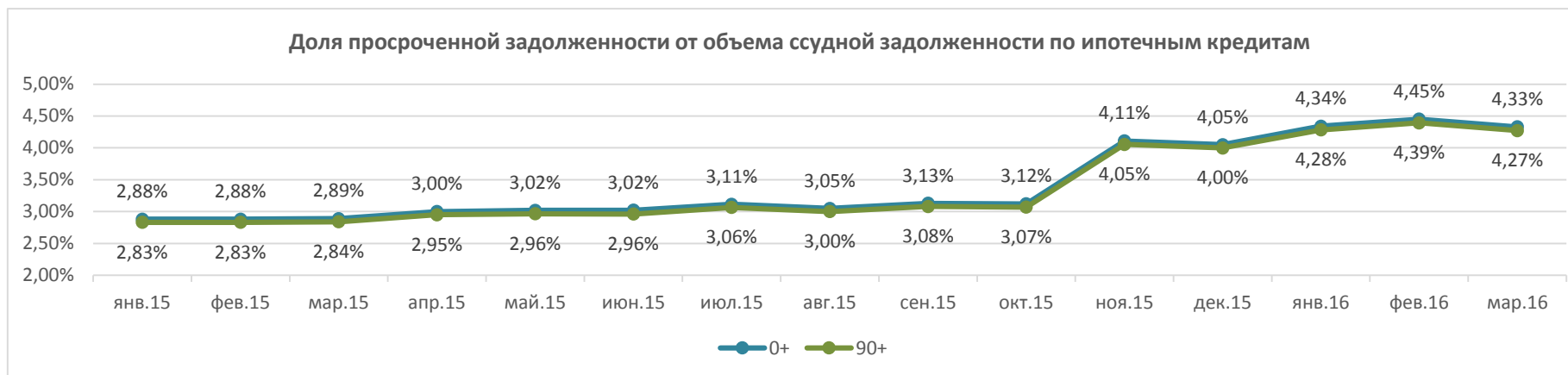
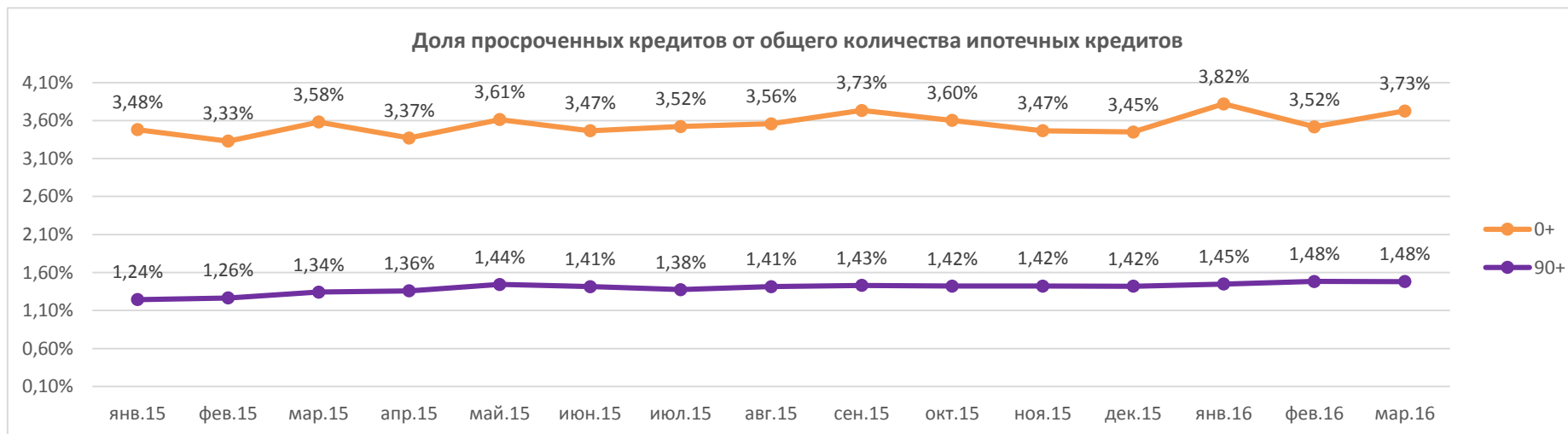


5. Автокредиты





6. Ипотечные кредиты



Объемы просроченной задолженности по ипотечным кредитам, млрд. руб.

